DRZWI STALOWE D-1 Z KRATĄ K-1

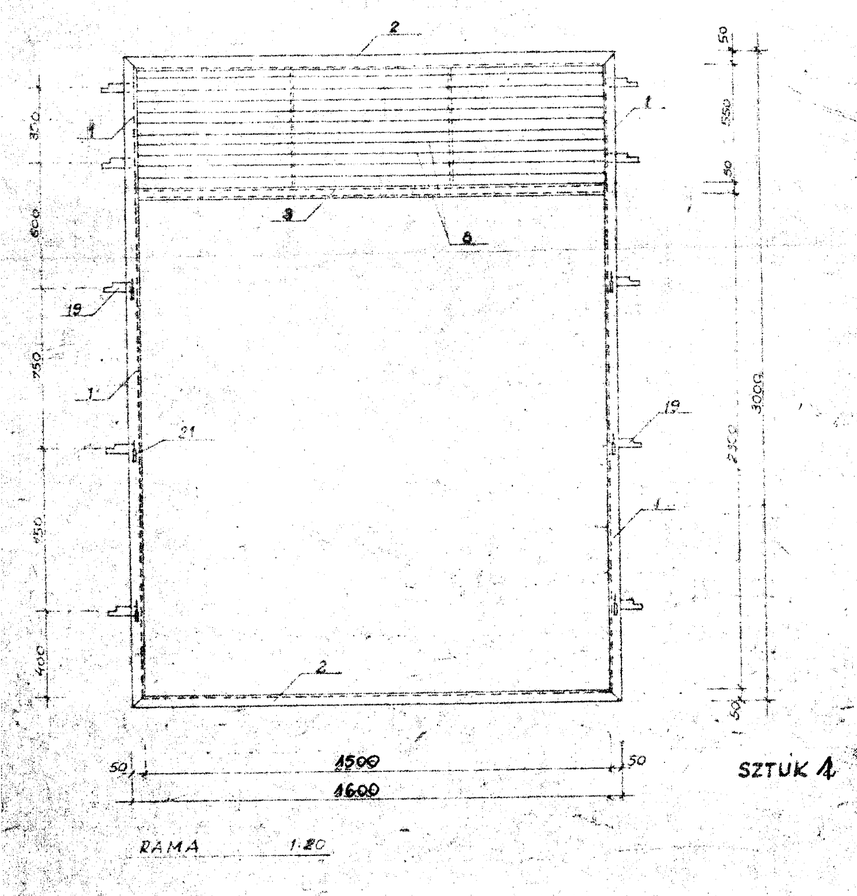

RAMA 1:20

SZTUK 4

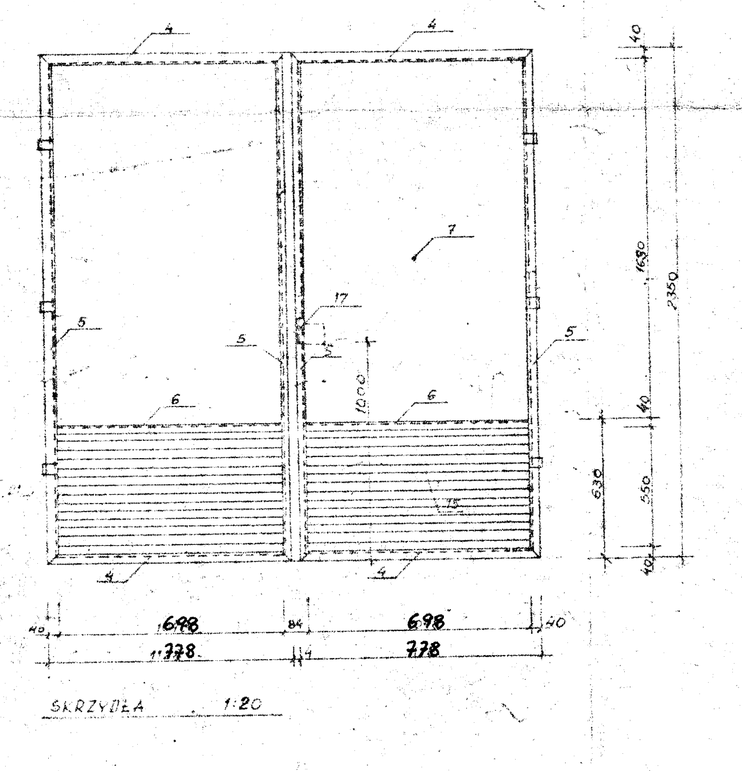

SKRZYDŁA 1:20

SKALA 1:2

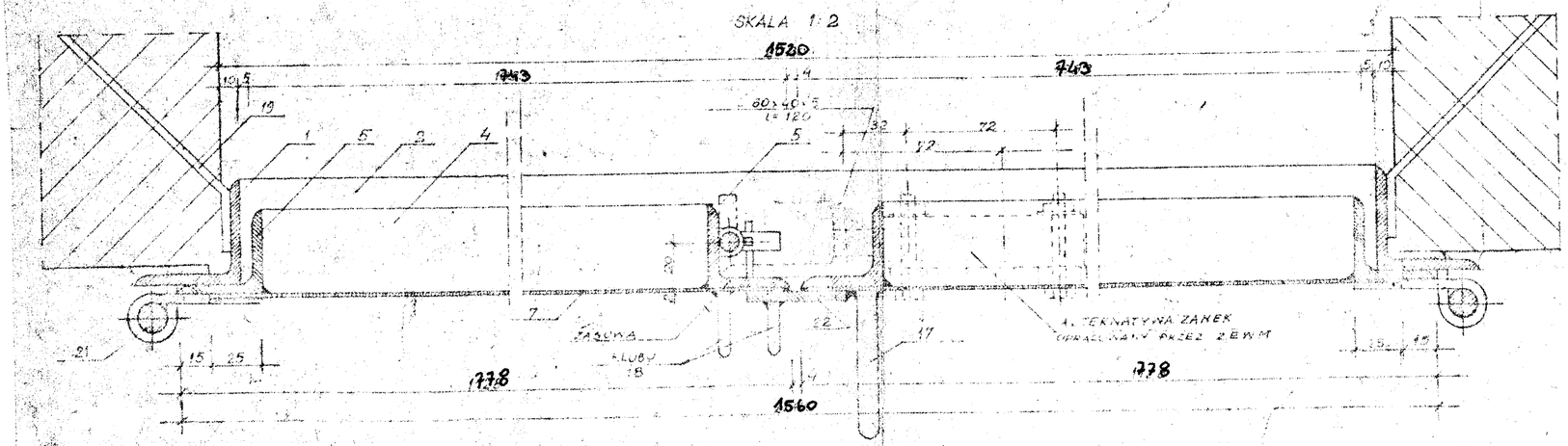

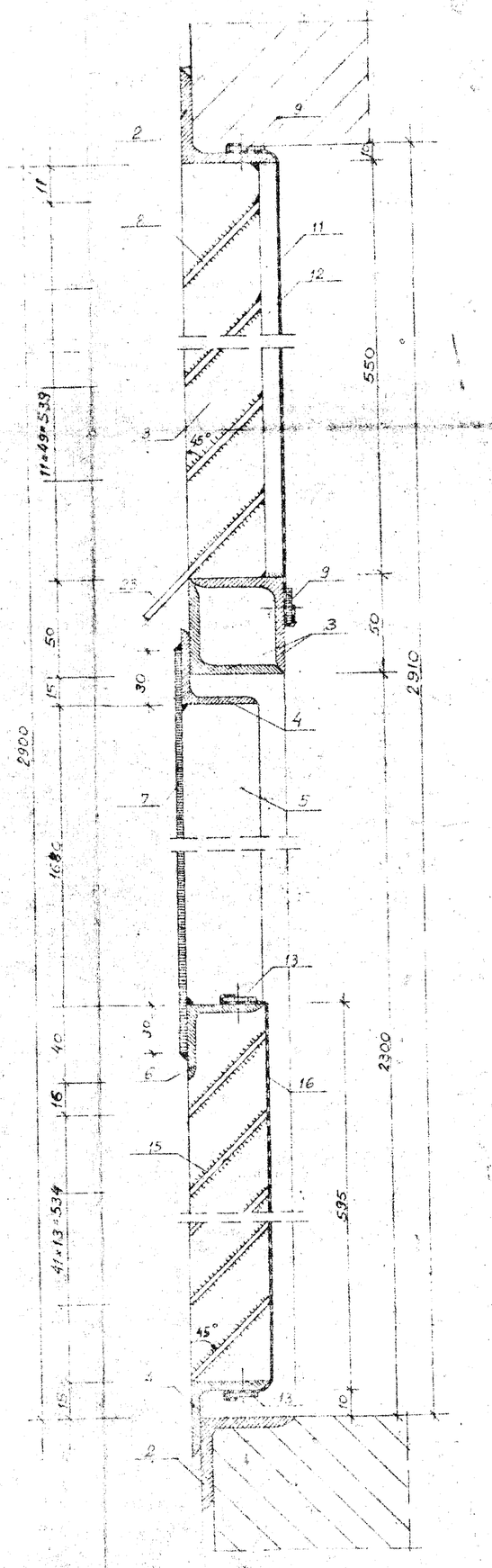

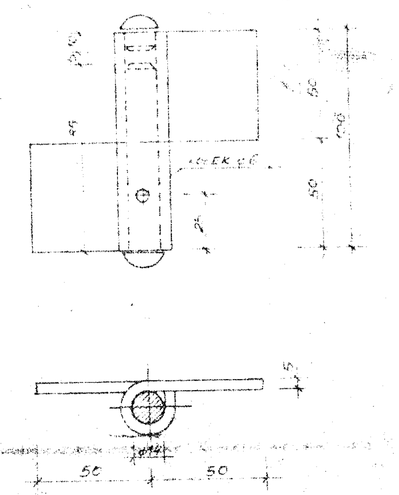

SZCZEGÓŁ ZASUWY 1:2

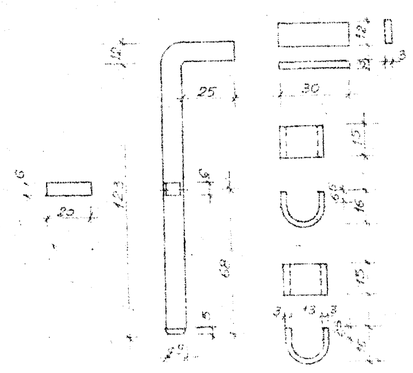



WYKAZ STALI PROFILOWEJ DLA 1 SZTUKI

Lp	WYSZCZEGÓLNIENIE	DŁUGOŚĆ 1 SZTUK mm	ILOŚĆ SZTUK	DŁUGOŚĆ PAŁKOWITA m	CIĘŻAR kG/mb m²	CIĘŻAR PAŁKOWITY kG
1	L 50×50×5	3000	2	6.00	3.75	22.60
2	L 50×50×5	1600	4	6.40	3.75	24.00
3	L 50×50×5	1500	2	3.00	3.75	11.25
4	L 40×40×5	778	4	3.11	2.97	9.24
5	L 40×40×5	2350	4	9.40	2.97	[illegible]
6	L 40×40×5	698	2	1.40	2.97	14.16
7	BLACHA STALOWA 2mm 1110×1740		2	3.32 m²	15.70	52.97
8	⌀ 60×3	1500	10	15.00	1.41	21.15
9	⌀ 16×2	1500	2	3.00	0.251	0.75
10	⌀ 16×2	600	2	1.20	0.251	0.29
11	SIATKA 10×10×1 (OCYNKOWA) 600×2250		1	1.35 m²	1.50	2.03
12	⌀ 10	550	2	1.10	0.617	0.68
13	⌀ 16×2	750	2	1.50	0.251	0.38
14	⌀ 16×2	600	2	1.20	0.251	0.29
15	⌀ 60×3	698	13	9.07	1.41	12.79
16	SIATKA 10×10×1 (OCYNKOWA) 600×1100		2	1.32 m²	1.50	1.98
17	⌀ 10	270	1	0.27	0.617	0.17
18	⌀ 6	80	2	0.16	0.22	0.04
19	⌀ 50×5	200	10	2.00	1.96	3.92
20	ZASUWY KOMPL.		2		0.20	0.40
21	ZAWIASY		6		0.20	1.20
22	⌀ 50×5	2300	1	2.30	1.96	4.51
23	⌀ 90×3	1500	1	1.50	2.13	3.18
				RAZEM		212.80

UWAGI:
1. BLACHY POZ 7 SPAWAĆ SZWEM CIĄGŁYM
2. ZASUWY POZ 20 MOCOWAĆ DO LEWEGO SKRZYDŁA
3. UCHWYT MOCOWAĆ DO PRAWEGO SKRZYDŁA
4. KLUBY DO KŁÓDKI MOCOWAĆ POD UCHWYTEM

Adaptowano dla Centrum Medycyny PAN

AKADEMIA MEDYCZNA BLOK „D"

D1